
























Lp.	Zdjęcie	Typ	Art. nr	Napięcie (V)	Moc (W)	Światłość (lumen)	Ilość diod (szt.)	Cena netto
1.		GU10 120'	005 ciepła 210 zimna	230	1,5	100 ciepły 120 zimny	30	15,00
2.		GU10 120'	029 ciepła 098 zimna	230	2,5	160 ciepły 180 zimny	48	20,00
3.		GU10 30'	296 ciepła 388 zimna	230	1,5	100	30	17,00
4.		GU10 120' Czerwona, żółta, niebieska zielona	395 357 401 418	230	1,5		30	15,00
5.		GU10 120' RGB zmiennie kolorowa	425	230	1,5		20	17,00
6.		MR16 120'	074 ciepła 227 zimna	-12	2,5	160 ciepły 180 zimny	48	20,00
7.		JCDR MR16 120'	258 ciepła 265 zimna	230	2,5	160 ciepły 180 zimny	48	20,00
8.		MR 11 GU10 30'	494 ciepła 531 zimna	230	1,2	80 ciepły 90 zimny	24	14,00
9.		MR 11 G4 30'	302 ciepła 319 zimna	~12	1,2	80 ciepły 90 zimny	24	14,00
10.		E27 120' JDR	456 ciepła 463 zimna	230	2,5	160	48	20,00
11.		E14 120' JDR	050 Ciepła 449 zimna	230	2,5	160	48	20,00

12.		GU10 120' JC DR MR16	1000 ciepła 1011 zimna	230	4W	240ciepły 80	26,00
13.		MR11 GU10 120'	753 ciepła 760 zimna	230	2,4	120ciepła 145zimny 10 SMD	26,00
14.		GU10 MR 16 120'	517 ciepła 500 zimna	230	3,7	200ciepła 230zimna 15 SMD	32,00
15.		JC DR MR 16 120'	616 ciepła 623 zimna	230	3,7	200ciepła 230zimna 15 SMD	32,00
16.		MR 16 120'	630 ciepła	-12	3,7	200ciepła 230zimna 15 SMD	32,00
17.		E27 120' JDR	593 ciepła 609 zimna	230	3,7	200ciepła 230zimna 15 SMD	32,00
18.		E14 120' JDR	579 ciepła 586 zimna	230	3,7	200ciepła 230zimna 15 SMD	32,00
19.		G9	777 ciepła 784 zimna	230	3,7	200ciepła 230zimna 15 SMD	32,00
20.		GU 10 120'	135 ciepła 142 zimna	230	4,7	240ciepła 270zimna 19 SMD	40,00
21.		JC DR MR16 120'	715 ciepła 722 zimna	230	4,7	240ciepła 270zimna 19 SMD	40,00
22.		E27 120' JDR	692 ciepła 708 zimna	230	4,7	240ciepła 270zimna 19 SMD	40,00
23.		E14 120' JDR	678ciepła 685 zimna	230	4,7	240ciepła 270zimna 19 SMD	40,00

24.		E27 CD60	272	230	7	400	28 SMD	65,00
25.		E14 CD60	289	230	5	280	21 SMD	59,00
26.		E27 CD760	333 ciepła	230	9	480ciepła	35 SMD	64,00
27.		MODUŁ 120'	548 zimne	-12	0,4	25zimna	2 SMD	5,50
28.		G4 120'	234 ciepła 340 zimna	-12	0,5	35zimny 28ciepły	3 SMD	11,00
29.		G4 120'	654 ciepła 661 zimna	-12	2,2	110zimny 90ciepły	9 SMD	11,00
30.		Taśma diodowa 5mb, Szpuła, wodoodporna	197 ciepły 326 zimny	-12	4,8/ mb	1325 ciepły, 1500 zimny	300 smd	155,00 szpuła
31.		Taśma diodowa 5mb, Szpuła, wodoodporna kolorowa	470niebieska 487czerwona 524zielona	-12	4,8/ mb		300 smd	155,00 szpuła
32.		Taśma diodowa 5mb, Szpuła, wodoodporna, RGB zmiennie kolorowa	364	-12	36		150 smd	260,00
33.		Zasilacz do listew i taśm -12V 10W	166	230	10			33,00
34.		Zasilacz do listew i taśm -12V 25W	241	230	25			43,00
35.		Zasilacz do listew i taśm -12V 60W	180	230	60			65,00

36.		Zasilacz do listew i taśm -12V 150W	173	230	150			95,00
37.		Sterownik do taśm RGB 12V (max. 4 taśmy)	432	-12				85,00
38.		Sterownik do taśm RGB 12V z pilotem IR (max. 2)	562	-12				65,00
39.		Sterownik do taśm RGB 12V z pilotem IR (max. 4)	555	-12				94,00